


**FUNDACIÓN TENARCO**  
**NIT 900.537.397-9**  
**ESTADO DE SITUACIÓN FINANCIERA**  
**Al 31 de diciembre de 2022 y al 31 de diciembre de 2021**  
 Cifras expresadas en miles de pesos colombianos

Nombre	DICIEMBRE 2.022	%	DICIEMBRE 2.021	%	Variación Valores	%
<b>ACTIVO</b>						
<b>EFFECTIVO Y EQUIVALENTE A EFFECTIVO</b>	<b>312.969</b>	<b>13,97%</b>	<b>510.949</b>	<b>17,70%</b>	<b>(197.980)</b>	<b>-38,75%</b>
Efectivo y equivalentes de efectivo	312.969	13,97%	510.949	17,70%	(197.980)	-38,75%
<b>DEUDORES COMERCIALES Y OTRAS CUENTAS POR COBRAR</b>	<b>565.080</b>	<b>25,23%</b>	<b>851.547</b>	<b>29,49%</b>	<b>(286.467)</b>	<b>-33,64%</b>
Deudores comerciales	533.315	23,81%	811.168	28,09%	(277.853)	-34,25%
Activo para Impuestos	31.765	1,42%	40.379	1,40%	(8.614)	-21,33%
<b>INVENTARIO</b>	<b>643.734</b>	<b>28,74%</b>	<b>732.456</b>	<b>25,37%</b>	<b>(88.722)</b>	<b>-12,11%</b>
Inventario	643.734	28,74%	732.456	25,37%	(88.722)	-12,11%
<b>TOTAL ACTIVOS CORRIENTES</b>	<b>1.521.783</b>	<b>67,94%</b>	<b>2.094.952</b>	<b>72,56%</b>	<b>(573.169)</b>	<b>-27,36%</b>
<b>PROPIEDAD PLANTA Y EQUIPO</b>	<b>718.212</b>	<b>32,06%</b>	<b>792.330</b>	<b>27,44%</b>	<b>(74.118)</b>	<b>-9,35%</b>
Equipo de computo	28.546	1,27%	28.546	0,99%	0	0,00%
Equipo de oficina	161.520	7,21%	161.520	5,59%	0	0,00%
Equipo de Transpote	105.000	4,69%	105.000	3,64%	0	0,00%
Otros Activos Fijos	618.260	27,60%	618.260	21,41%	0	0,00%
Depreciación acumulada	(195.114)	-8,71%	(120.996)	-4,19%	(74.118)	61,26%
<b>TOTAL ACTIVOS NO CORRIENTES</b>	<b>718.212</b>	<b>32,06%</b>	<b>792.330</b>	<b>27,44%</b>	<b>(74.118)</b>	<b>-9,35%</b>
<b>TOTAL ACTIVOS</b>	<b>2.239.995</b>	<b>100,00%</b>	<b>2.887.282</b>	<b>100,00%</b>	<b>(647.287)</b>	<b>-22,42%</b>
<b>PASIVO</b>						
<b>PASIVO CORRIENTE</b>	<b>116.912</b>	<b>5,22%</b>	<b>154.204</b>	<b>5,34%</b>	<b>(37.292)</b>	<b>-24,18%</b>
Proveedores	0	0,00%	54.935	1,90%	(54.935)	-100,00%
Cuentas Comerciales por Pagar	6.259	0,28%	31.846	1,10%	(25.587)	-80,35%
Beneficios para Empleados	1.485	0,07%	6.720	0,23%	(5.235)	-77,90%
Impuesto gravámenes y tasa	109.168	4,87%	60.703	2,10%	48465	79,84%
<b>PASIVO NO CORRIENTE</b>	<b>878.107</b>	<b>39,20%</b>	<b>715.204</b>	<b>24,77%</b>	<b>162.903</b>	<b>22,78%</b>
Obligaciones financieras	878.107	39,20%	715.204	24,77%	162.903	22,78%
<b>TOTAL PASIVO</b>	<b>995.019</b>	<b>44,42%</b>	<b>869.408</b>	<b>30,11%</b>	<b>125.611</b>	<b>14,45%</b>

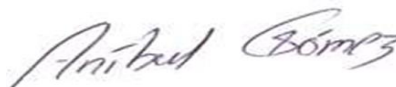
**PATRIMONIO**

Fondo Social	1.200	0,05%	1.200	0,04%	0	0,00%
Reservas	219.046	9,78%	219.046	7,59%	0	0,00%
Asignar para el nuevo programa de desarrollo	967.102	43,17%	493.978	17,11%	473.124	95,78%
Temporalmente restringidos	57.628	2,57%	1.303.650	45,15%	(1.246.022)	-95,58%

**TOTAL PATRIMONIO****1.244.976 55,58% 2.017.874 69,89% (772.898) -38,30%****TOTAL PASIVOS Y PATRIMONIO****2.239.995 100,00% 2.887.282 100,00% (647.287) -22,42%****JORGE HERNAN USME SALAZAR**

Representante Legal

C.C. 15.443.471

**AIBAL ALBERTO GOMEZ DELGADO**

Contador

TP.142379-T

**DEISY L. CANO VARGAS**

Revisora Fiscal


TP.190532-T

**FUNDACIÓN TENARCO**  
**NIT 900.537.397-9**  
**ESTADO DE RESULTADOS**

**Por los periodos terminados el 31 de diciembre de 2022 y el 31 de diciembre de 2021**

Cifras expresadas en miles de pesos colombianos

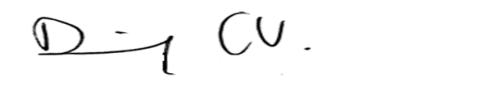
Nombre	DICIEMBRE 2.022	%	DICIEMBRE 2.021	%	Variación Valores	%
<b>INGRESOS ACTIVIDADES ORDINARIAS</b>						
Ingresos por servicios	6.592.041	100,00%	7.376.982	111,06%	(784.941)	-10,64%
Dev y Descuentos en Vtas	(1.106.238)	-16,78%	(734.714)	-11,06%	-371524	50,57%
<b>INGRESOS NETOS</b>	<b>5.485.803</b>	<b>83,22%</b>	<b>6.642.268</b>	<b>100,00%</b>	<b>(1.156.465)</b>	<b>-17,41%</b>
Costo de ventas	(3.906.031)	-71,20%	(5.107.131)	-76,89%	1.201.100	-23,52%
<b>GANANCIA BRUTA</b>						
Gastos de administración	(550.135)	-10,03%	(721.757)	-10,87%	171.622	-23,78%
Gastos de Ventas	(3.387)	-0,06%	(184.025)	-2,77%	180.638	-98,16%
<b>GANANCIA OPERACIONAL</b>						
Otros Ingresos	1.299	0,02%	19.652	0,30%	(18.353)	-93,39%
Otros Gastos	0	0,00%	(68.970)	-1,04%	68.970	-100,00%
Gastos Financieros	(60.447)	-1,10%	(86.059)	-1,30%	25.612	-29,76%
<b>EXCEDENTE</b>						
Impuesto de renta	0	0,00%	0	0,00%	0	0,00%
<b>EXCEDENTE</b>						



**JORGE HERNAN USME SALAZAR**  
Representante Legal  
C.C. 15.443.471



**AIBAL ALBERTO GOMEZ DELGADO**  
Contador  
TP.142379-T



**DEISY L. CANO VARGAS**  
Revisora Fiscal  
TP.190532-T


**FUNDACIÓN TENARCO**  
**NIT 900.537.397-9**  
**ESTADO DE CAMBIOS EN EL PATRIMONIO**  
**Al 31 de diciembre de 2022 y al 31 de diciembre de 2021**  
 Cifras expresadas en miles de pesos colombianos

Nombre	Saldo a Diciembre -2021	Movimiento Debito	Movimiento Crédito	Saldo a Diciembre -2022
--------	----------------------------	----------------------	-----------------------	----------------------------

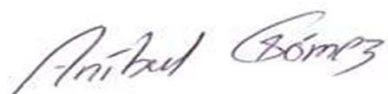
<b>PATRIMONIO</b>
-------------------

**Detalle de las cuentas**

Fondo Social	1.200	0	0	1.200
Reservas	219.046	0	0	219.046
Asignar para el nuevo programa de desarrollo	493.978	0	473.124	967.102
Temporalmente restringidos	1.303.650	1.246.022	0	57.628
<b>TOTAL PATRIMONIO</b>	<b>2.017.874</b>	<b>1.246.022</b>	<b>473.124</b>	<b>1.244.976</b>



**JORGE HERNAN USME SALAZAR**  
 Representante Legal  
 C.C. 15.443.471



**AIBAL ALBERTO GOMEZ DELGADO**  
 Contador  
 TP.142379-T




**DEISY L. CANO VARGAS**  
 Revisora Fiscal  
 TP.190532-T

**FUNDACIÓN TENARCO**  
**NIT 900.537.397-9**  
**ESTADO DE FLUJO DE EFECTIVO**  
**NIT 900.427.606-1**

Por los años terminados el 31 de Diciembre de 2022 y el 31 de diciembre de 2021  
(Cifras expresadas en miles de pesos Colombianos)

CONCEPTO	Diciembre 2022	Diciembre 2021
<b>Actividades de Operación: provistos (usados)</b>		
Utilidad del ejercicio	967.102	493.978
<b>Variacion de partidas que no afectaron el efectivo</b>		
Deterioro	0	0
Depreciación acumulada	74.118	49.412
<b>Total Partidas que no afectan el efectivo</b>	<b>74.118</b>	<b>49.412</b>
<b>Total generación interna de recursos</b>	<b>1.041.220</b>	<b>543.390</b>
<b>Variacion en otras partidas del Activo Corriente</b>		
Cuentas Comerciales por Cobrar y Otras Cuentas por Cobrar	(277.853)	426.290
Inventarios	(88.722)	43.479
Activos por Impuestos	(8.614)	40.379
Otros Activos No Financieros	0	0
	<b>(375.189)</b>	<b>510.148</b>
<b>Variacion en otras partidas del pasivo corriente</b>		
Proveedores	(54.935)	53.689
Pasivos Financieros	0	0
Acreedores Comerciales y Otras Cuentas por Pagar	(25.587)	31.846
Beneficios a Empleados	(5.235)	(796)
Pasivos para Impuestos	48.465	5.689
	<b>(37.292)</b>	<b>90.428</b>
<b>Disminución en otras partidas del capital de trabajo</b>	<b>(337.897)</b>	<b>419.720</b>
<b>Actividades de Inversión: provistos (usados)</b>		
Propiedades, planta y equipo	0	232.992
Otros Activos No Financieros	0	0
<b>Total recursos usados en actividades de inversión</b>	<b>0</b>	<b>232.992</b>
<b>Actividades de Financiación: provistos (usados)</b>		
Aumento de Pasivos Financieros Largo Plazo	162.903	268.096
Otros Pasivos a Largo Plazo	0	0
Aumento/Disminucion del Aporte Social	(1.740.000)	0
<b>Total recursos usados en actividades de financiación</b>	<b>(1.577.097)</b>	<b>268.096</b>
<b>Aumento/Disminución neta en el efectivo</b>	<b>(197.980)</b>	<b>158.774</b>
<b>Saldo de efectivo al inicio del periodo</b>	<b>510.949</b>	<b>352.175</b>
<b>Saldo de efectivo al final del periodo</b>	<b>312.969</b>	<b>510.949</b>



JORGE HERNAN USME SALAZAR  
Representante Legal  
C.C. 15.443.471



AIBAL ALBERTO GOMEZ DELGADO  
Contador  
TP.142379-T



DEISY L. CANO VARGAS  
Revisora Fiscal  
TP.190532-T